

Manual del usuario

Hub Livolo ZigBee WiFi Control & Desde la aplicación

102700102

LIVOLO
LIVE ON LOVE



ZigBee[®]



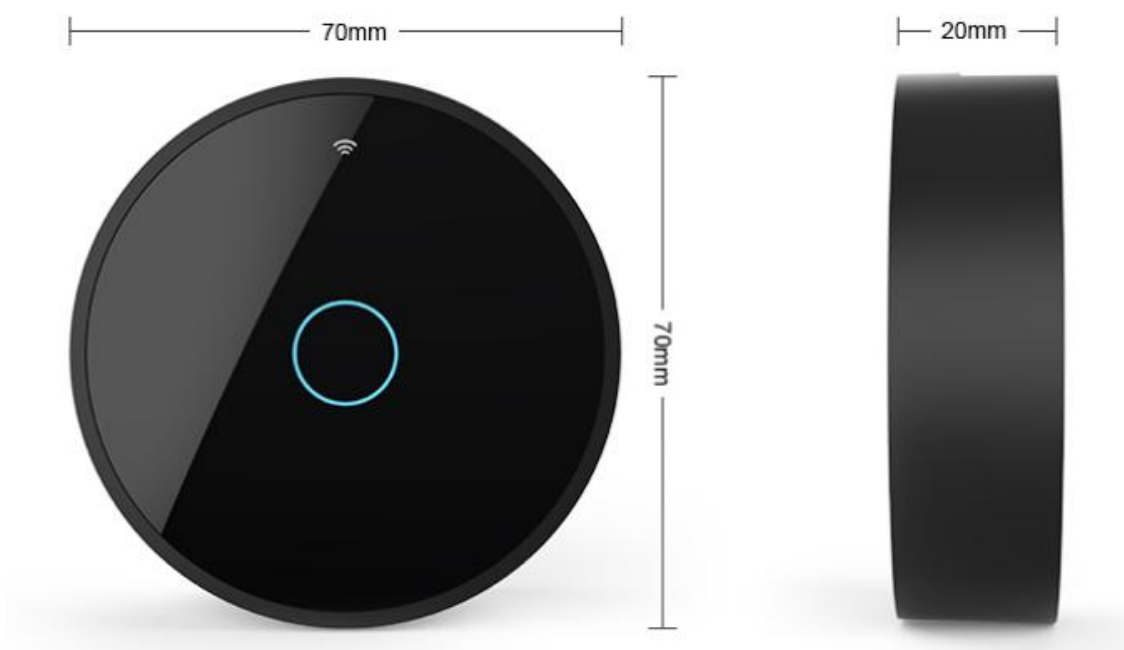
1. Descripción del producto

El hub/concentrador WiFi LIVOLO con protocolo ZigBee es compatible con los interruptores LIVOLO con protocolo Zigbee. Aportará un extra de comodidad para ti, pudiendo controlar los interruptores también desde tu smartphone.

Para ingresar al modo de configuración del concentrador, mantenga presionado el botón durante 5 segundos hasta que se escuche un sonido de "Pitido". Durante la configuración, cuando se desconecta el concentrador, el icono "WiFi" se apaga y el LED es rojo, cuando se conecta, el icono "WiFi" es brillante y el botón se vuelve azul.



2. Características técnicas



3. Sincronización del hub

Escanea el código QR para descargar la aplicación móvil de LIVOLO



Android

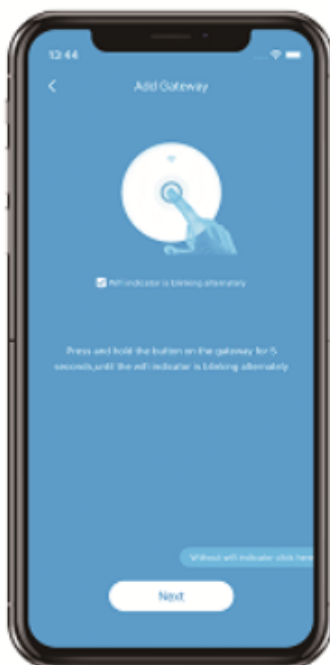


iOS

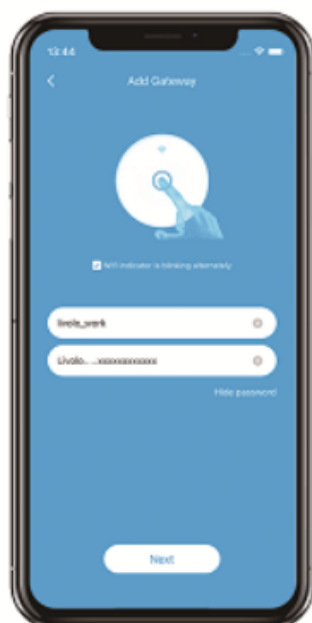
Paso 1 – Abra la aplicación Livolo, luego seleccione "Gateway Management/ Administración de puertas de enlace"



Paso 2 - Presione "Siguiente" si el botón del Hub alternará entre rojo y azul. Si el botón Hub no parpadea los colores rojo/azul, pulsa el botón "Indicator in other status".



Paso 3 - Ingrese el nombre y contraseña de WIFI.



Paso 4 - Después de que la sincronización se complete con éxito, el usuario puede cambiar el nombre del dispositivo.