

Manual del usuario

Triple interruptor/conmutador táctil Livolo – estándar italiano

VL-FC3S-3G-11



Características técnicas

Interruptor triple cabeza escalera – cabeza cruzada táctil de vidrio LIVOLO, encendido/apagado - con LED azul - cuando el interruptor está apagado, y rojo - cuando el interruptor está encendido. Es fácil de usar en la oscuridad, resistente a arañazos, humedad, siempre se verá impecable. Adecuado para el hogar, oficinas, restaurantes, salas de conferencias, hoteles de lujo. Se monta en cajas modulares de 3 módulos, con los tornillos incluidos en la caja de cada producto, la distancia entre los tornillos 85 mm. Los interruptores de escalera/cabeza cruzada de Livolo después de la instalación necesitan sincronización para funcionar correctamente.

Material del panel: Cristal de vidrio resistente al calor

Tamaño: 119 x 78 mm

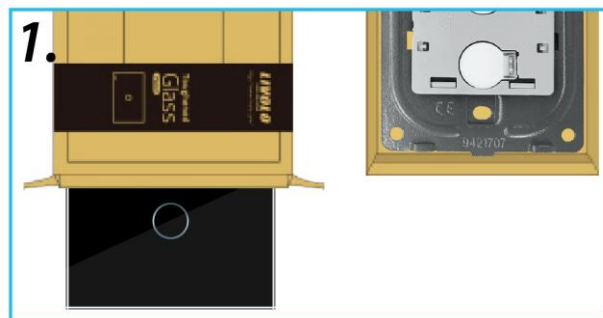
Tensión máxima: 250 V

Corriente máxima: 5 A

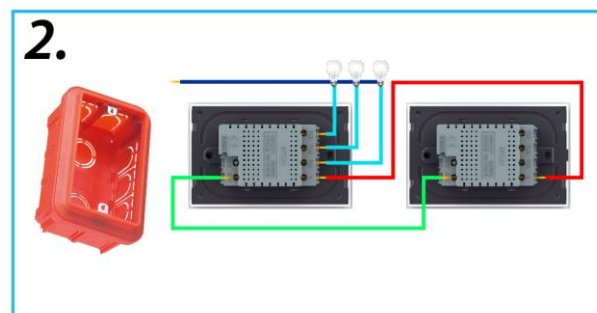
Consumo propio: menos de 0,1 mW

Instalación diagrama

1. Abra la caja y retire los productos del interior.



2. Conecte los cables de acuerdo con el diagrama de instalación y apriete los tornillos.



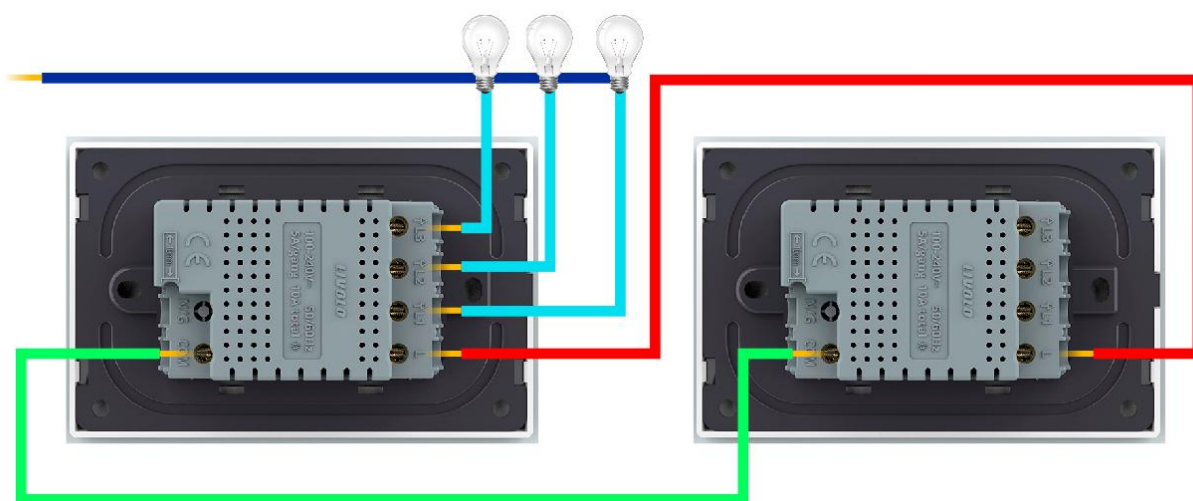
3. Use 2 tornillos para fijar el soporte.



4. Coloque el panel y conéctelo a la electricidad.



Diagrama eléctrico



 N – Cable Neutro

 L – Cable Fase

 COM – Cabeza de escalera – cabeza cruzada